


**ПЕРЕЧЕНЬ
ИНСТРУКЦИЙ ПО ОХРАНЕ ТРУДА ДЛЯ РАБОТНИКОВ**

№ п/п	Название инструкции
1.	ДОЛЖНОСТНАЯ ИНСТРУКЦИЯ № 1 ДЛЯ ИНСТРУКТОРА ПО ФИЗИЧЕСКОМУ ВОСПИТАНИЮ
2.	ДОЛЖНОСТНАЯ ИНСТРУКЦИЯ № 2 ДЛЯ ВОСПИТАТЕЛЕЙ
3.	ДОЛЖНОСТНАЯ ИНСТРУКЦИЯ № 3 ДЛЯ НАЧАЛЬНИКА ЛАГЕРЯ
4.	ДОЛЖНОСТНАЯ ИНСТРУКЦИЯ № 4 ДЛЯ СОЦИАЛЬНОГО ПЕДАГОГА
5.	ДОЛЖНОСТНАЯ ИНСТРУКЦИЯ № 5 ДЛЯ ПЕДАГОГА-ПСИХОЛОГА
6.	ДОЛЖНОСТНАЯ ИНСТРУКЦИЯ № 6 ПО ПОЖАРНОЙ БЕЗОПАСНОСТИ ДЛЯ РАБОТНИКОВ
7.	ДОЛЖНОСТНАЯ ИНСТРУКЦИЯ № 7 ПО ЭЛЕКТРОБЕЗОПАСНОСТИ ПРИ РАБОТЕ С БЫТОВОЙ РАДИОАППАРАТУРОЙ
8.	ДОЛЖНОСТНАЯ ИНСТРУКЦИЯ № 8 ПО ОКАЗАНИЮ ПЕРВОЙ ПОМОЩИ ПОСТРАДАВШЕМУ
9.	ДОЛЖНОСТНАЯ ИНСТРУКЦИЯ № 9 ПРИ ПРОВЕДЕНИИ ПРОГУЛОК, ТУРИСТИЧЕСКИХ ПОХОДОВ, ЭКСКУРСИЙ

**Муниципальное бюджетное общеобразовательное учреждение
Алексеевская средняя школа имени И.В. Мушкетова
Алексеевского муниципального района
Волгоградской области**



СОГЛАСОВАНО
Председатель ПК
Бедрина Е.В.



УТВЕРЖДАЮ
Директор
Пригода С. В.
«30» декабря 2025 г.

**ДОЛЖНОСТНАЯ ИНСТРУКЦИЯ №1
ПО ОХРАНЕ ТРУДА ДЛЯ ИНСТРУКТОРА ПО ФИЗИЧЕСКОМУ ВОСПИТАНИЮ
ЛЕТНЕГО ОЗДОРОВИТЕЛЬНОГО ЛАГЕРЯ С ДНЕВНЫМ ПРЕБЫВАНИЕМ ДЕТЕЙ
«АЛЫЕ ПАРУСА»**

1. Общие положения

На должность инструктора по физическому воспитанию назначаются лица, работающие на должности учителя физкультуры или педагога дополнительного образования. В своей деятельности инструктор по физическому воспитанию руководствуется следующими законодательными, правовыми и локальными актами:

- Уставом МБОУ Алексеевской СШ;
- Правилами внутреннего трудового распорядка;
- Приказами директора МБОУ Алексеевской СШ «О возложении ответственности за обеспечение охраны труда ...», «О порядке проведения инструктажей ...» и др.;
- Планом основных мероприятий по улучшению условий и охраны труда;
- Инструкциями по действиям МБОУ Алексеевской СШ в чрезвычайных ситуациях;
- Правилами противопожарной безопасности.

**2. Основные обязанности и виды деятельности инструктора
по физическому воспитанию по обеспечению охраны труда**

2.1. Инструктор по физическому воспитанию обязан:

- обеспечить безопасные и здоровые условия пребывания детей при проведении учебных занятий, спортивных мероприятий и т. д.;
- не допускать проведение учебных занятий, секций в необорудованных для этих целей и не принятых в эксплуатацию помещениях, воспитанников лагеря – к проведению занятий без предусмотренной спецодежды, спецобуви и других индивидуальных средств защиты;
- предупреждать рискованные действия детей, которые могут привести к травмированию самого ребенка и окружающих его людей;
- обучать и прививать детям навыки безопасности жизнедеятельности в различных ситуациях.

2.2. Инструктор по физическому воспитанию осуществляет организацию безопасности и контроль состояния рабочих мест, спортивного оборудования.

2.3. Организационно-планирующая деятельность инструктора по физическому воспитанию включает в себя:

- подготовку инструкций, учебных пособий для проведения спортивных мероприятий; представляет их на утверждение начальнику лагеря;
- составление плана работы и мероприятий по обеспечению охраны труда детей и санитарно-гигиенических условий пребывания детей в лагере;
- внесение предложений по улучшению и оздоровлению условий проведения воспитательного процесса, а также доведение до сведения начальника лагеря о всех недостатках в работе лагеря, снижающих жизнедеятельность и работоспособность детей.

2.4. Контролирующая деятельность включает в себя:

- постоянный контроль за состоянием ограждений опасных мест (стекло, электророзеток, спортивных снарядов, лестничных клеток, надежности крепления шкафов и полок);

- постоянный контроль за выполнением детьми санитарно-гигиенических требований личной гигиены;
 - контроль и предупреждение опасных ситуаций во время проведения спортивных мероприятий, разминок и утренней зарядки;
 - контролирование возникновения чрезвычайных ситуаций;
 - контролирование состояния здоровья детей при выполнении спортивных упражнений;
 - контролирование оснащения противопожарным инвентарем, медицинскими и индивидуальными средствами защиты.
- 2.5. Профилактическая деятельность включает в себя:
- различные педагогические приемы закрепления навыков поведения в различных жизненных ситуациях через включение эмоциональной сферы и детского творчества;
 - проведение мероприятий организационно-технического характера в отрядах, на участках по предупреждению детского травматизма;
 - беседы с родителями по предупреждению детского травматизма.

3. Меры безопасности при организации подвижных игр и соревнований

Инструктор по физическому воспитанию обязан:

- убрать на игровой площадке режущие, колющие, посторонние предметы;
- обувь детей должна быть спортивной, не допускать обувь на скользкой подошве;
- не допускать столкновения детей при беге, бросания друг другу предметов иных, кроме мячей;
- не допускать шалостей при выполнении групповых упражнений и игр с быстрыми перемещениями (подножек, толчков и др.);
- при проведении занятий на спортивной площадке исключать падения детей на асфальт, подвижные игры проводить только на мягком грунте;
- прыжковую яму взрыхлять и очищать от посторонних предметов, контролировать надежность имеющихся всех малых форм и игровых сооружений;
- контролировать физическую нагрузку детей в соответствии с медицинскими нормами.

4. Правила безопасности и охраны труда

4.1. Выполнять только те функции и работу, которые предписаны данной должностной инструкцией, невыполнение или выполнение функций, не оговоренных в данной должностной инструкции, наказываются согласно Трудовому кодексу.

4.2. Разовые письменные или устные указания начальника лагеря выполняются только в том случае, если порученная работа не несет за собой скрытой опасности или не влечет за собой непредсказуемых последствий. В противном случае инструктор по физическому воспитанию несет ответственность за произошедшее вплоть до уголовной ответственности.

4.3. Инструктор по физическому воспитанию должен знать и уметь применять на практике:

- правила противопожарной безопасности;
- правила электробезопасности;
- правила санитарии и гигиены;
- правила оказания первой доврачебной помощи;
- действия при эвакуации при чрезвычайных ситуациях.

4.4. При выполнении работ по очистке территории лагеря и на опытном участке с сельскохозяйственным инвентарем должен использовать спецодежду (халат, рукавицы, ботинки, косынку или берет).

5. Действия при несчастном случае с пострадавшим воспитанником

- незамедлительно оказать первую доврачебную помощь пострадавшему;
- при необходимости вызвать скорую помощь;
- сообщить начальнику лагеря о случившемся, написать объяснение обстоятельств несчастного случая, указать очевидцев случившегося;
- сохранять расположение предметов и место, где произошел несчастный случай, для расследования, исключение составляют только те предметы, которые представляют опасность для окружающих людей.

6. Ответственность инструктора по физическому воспитанию

6.1. Инструктор по физическому воспитанию лагеря несет ответственность за выполнение санитарно-гигиенических норм, правил безопасности жизнедеятельности, пожарной и электробезопасности.

6.2. Инструктор по физическому воспитанию лагеря несет ответственность за принимаемые решения, связанные с организацией деятельности детей и подростков в рамках программы лагеря.

6.3. Инструктор по физическому воспитанию несет персональную ответственность за безопасность жизнедеятельности детей и подростков во время спортивных соревнований.

6.4. Инструктор по физическому воспитанию лагеря несет персональную ответственность перед начальником лагеря за качество и своевременность исполнения обязанностей, возложенных на него данной инструкцией.

Инструкцию составил уполномоченный по охране труда Ларина О.П.

**Муниципальное бюджетное общеобразовательное учреждение
Алексеевская средняя школа имени И.В. Мушкетова
Алексеевского муниципального района
Волгоградской области**




УТВЕРЖДАЮ

Директор

Пригода С. В.

«30» декабря 2025 г.



**ДОЛЖНОСТНАЯ ИНСТРУКЦИЯ №2
ПО ОХРАНЕ ТРУДА ДЛЯ ВОСПИТАТЕЛЕЙ
ОЗДОРОВИТЕЛЬНОГО ЛАГЕРЯ С ДНЕВНЫМ ПРЕБЫВАНИЕМ ДЕТЕЙ
«АЛЫЕ ПАРУСА»**

1. Общие положения

На должность воспитателя назначаются лица, работающие на должности учителя или педагога дополнительного образования и имеющие стаж педагогической работы не менее 1 года. В своей деятельности воспитатель руководствуется следующими законодательными, правовыми и локальными актами:

- Уставом МБОУ Алексеевской СШ;
- Правилами внутреннего трудового распорядка;
- Приказами директора МБОУ Алексеевской СШ «О возложении ответственности за обеспечение охраны труда ...», «О порядке проведения инструктажей ...» и др.;
- Планом основных мероприятий по улучшению условий и охраны труда;
- Инструкциями по действиям МБОУ Алексеевской СШ в чрезвычайных ситуациях;
- Правилами противопожарной безопасности.

**2. Основные обязанности и виды деятельности воспитателя
по обеспечению охраны труда**

2.1. Воспитатель обязан:

- обеспечить безопасные и здоровые условия пребывания вверенных ему детей на время работы лагеря с момента приема ребенка в лагерь до момента выдачи его родителям;
- предупреждать рискованные действия детей, которые могут привести к травмированию самого ребенка и окружающих его людей;
- обучать и прививать детям навыки безопасности жизнедеятельности в различных ситуациях;
- постоянно контролировать ситуации при любых занятиях и в любых местах возможного нахождения детей в лагере;
- проводить профилактическую работу с детьми, а также с их родителями по предупреждению детского травматизма.

2.2. Организационно-планирующая деятельность воспитателя включает в себя:

- подготовку инструкций, учебных пособий для обучения детей ОБЖ;
- составление плана работы и мероприятий по обеспечению охраны труда детей и санитарно-гигиенических условий пребывания детей в лагере.

2.3. Деятельность по обучению и проверке знаний включает в себя:

- проведение различных игр, тренингов, использование различных форм работы для осознания опасностей и привития навыков безопасного поведения в различных жизненных ситуациях.

2.4. Контролирующая деятельность включает в себя:

- постоянный контроль за поведением и местонахождением детей, состояния ограждений опасных мест (стекол, электророзеток, спортивных снарядов, лестничных клеток, надежности крепления шкафов и полок);

- постоянный контроль за выполнением детьми санитарно-гигиенических требований личной гигиены;
- контроль и предупреждение опасных ситуаций во время проведения экскурсий и походов за территорию лагеря;
- контролирование возникновения чрезвычайных ситуаций;
- контролирование состояния родителей при приеме и выдаче детей.

2.5. Профилактическая деятельность включает в себя:

- различные педагогические приемы закрепления навыков поведения в различных жизненных ситуациях через включение эмоциональной сферы и детского творчества;
- проведение мероприятий организационно-технического характера в отрядах, на участках по предупреждению детского травматизма;
- оформление уголка безопасности и беседы с родителями по предупреждению детского травматизма.

3. Требования и правила при организации и ведении учебно-воспитательного процесса

3.1. Осуществлять контроль приема и выдачи детей из оздоровительного лагеря:

- принимать детей можно только лично воспитателю в установленный Правилами внутреннего распорядка интервал времени;
- прием детей иными работниками ОУ не допускается;
- приниматься в лагерь ОУ может только здоровый ребенок, контроль состояния ребенка проводит мед. работник;
- уход ребенка необходимо фиксировать в журнале с отметкой об уходе.

ЗАПРЕЩАЕТСЯ:

- отпускать ребенка ранее установленного времени срока пребывания без предварительного согласования с родителями (заявление);
- отпускать ребенка во время пребывания в лагере родителям в нетрезвом состоянии или посторонним лицам без согласования с родителями (заявление).

3.2. Организационно-технические мероприятия и действия воспитателя по предупреждению детского травматизма:

- периодически контролировать надежность крепления шкафов и полок, защищенность электророзеток, стекол, дверей от удара головой, недоступность влезания детей на подоконники, ограждения на лестничные клетки;
- периодически осуществлять контроль за использованием колющих и режущих предметов;
- контролировать электробезопасность имеющихся в группе ТСО (видео и аудиоаппаратура, фильмоскопов, состояние изоляции шнура около вилки и др.);
- контролировать освещенность рабочих мест и обеспечить норматив (300 люкс).

НА УЧАСТКЕ:

- контролировать отсутствие опасных предметов на участке во время прогулок и подвижных игр (битое стекло, доски с гвоздями, острые предметы), очищать территорию участка от таких предметов;
- проверить крепления малых форм и игровых устройств;
- контроль за обувью и одеждой детей: обувь не должна иметь скользкую подошву, одежда должна соответствовать температуре среды пребывания ребенка, в солнечную летнюю погоду нужно защищать голову ребенка головным убором, при обувании детей необходимо контролировать исправность застежек и креплений, отсутствие длинных шнурков, могущих привести к падению ребенка во время движения.

3.3. Меры безопасности при организации подвижных игр и соревнований:

- убрать на игровой площадке режущие, колющие, посторонние предметы;
- обувь детей должна быть спортивной, не допускать обувь на скользкой подошве;
- не допускать столкновения детей при беге, бросания друг другу предметов иных, кроме мячей;
- не допускать шалостей при выполнении групповых упражнений и игр с быстрыми перемещениями (подножек, толчков и др.);
- при проведении занятий на спортивной площадке исключать падения детей на асфальт, подвижные игры проводить только на мягком грунте;

– прыжковую яму очищать от посторонних предметов, контролировать безопасность всех имеющихся малых форм и игровых сооружений;

– контролировать физическую нагрузку детей в соответствии с медицинскими нормами.

3.4. При организации детского труда на участке:

– осуществлять контроль за сельскохозяйственным оборудованием и хранением их в специально отведенном месте;

– предупреждать порезы рук детей всякими острыми инородными предметами;

– не допускать размахивания инвентарем и других шалостей;

– предупреждать засорение глаз в ветреную погоду (не допускать пересыпания или бросания землей на уровне глаз ребенка).

3.5. При организации экскурсий, выездов, походов:

– проводить инструктаж по правилам поведения на дорогах и в автобусе, по безопасности на природе, в лесу, у водоемов и т. д.;

– группу детей вести вдвоем, при переходе дороги перекрывать движение транспорта жестами регулировщика дорожного движения жезлом или флажком;

– предупреждать питье воды из непредусмотренных для этого источников и водоемов;

– контролировать поведение детей при встрече их с разными ягодными растениями, грибами, животными. Предупреждать пробование на вкус различных незнакомых (ядовитых) растений, грибов, не допускать контакта с животными;

– не подходить близко к обрывистому берегу водоема.

4. Правила безопасности и охраны труда

4.1. Выполнять только те функции и работу, которые предписаны данной должностной инструкцией, невыполнение или выполнение функций, не оговоренных в данной должностной инструкции, наказываются согласно Трудовому кодексу.

4.2. Разовые письменные или устные указания начальника лагеря выполняются только в том случае, если порученная работа не несет за собой скрытой опасности или не влечет за собой непредсказуемых последствий. В противном случае воспитатель должен отказаться от выполнения разовых поручений.

4.3. Воспитатель должен знать и уметь применять на практике:

– правила противопожарной безопасности;

– правила электробезопасности;

– правила санитарии и гигиены;

– правила оказания первой доврачебной помощи;

– действия при эвакуации при чрезвычайных ситуациях.

4.4. При выполнении работ по очистке территории лагеря и на опытном участке с сельскохозяйственным инвентарем должен использовать спецодежду (халат, рукавицы, ботинки, косынку или берет);

4.5. Воспитателям женского пола не рекомендуется поднимать тяжести более 15 кг.

5. Действия при несчастном случае с пострадавшим воспитанником

– незамедлительно оказать первую доврачебную помощь пострадавшему;

– при необходимости вызвать скорую помощь;

– сообщить начальнику лагеря о случившемся, написать объяснение обстоятельств несчастного случая, указать очевидцев случившегося;

– сохранять расположение предметов и место, где произошел несчастный случай, для расследования, исключение составляют только те предметы, которые представляют опасность для окружающих людей.

6. Ответственность воспитателя

6.1. Воспитатель лагеря несет ответственность за выполнение санитарно-гигиенических норм, правил безопасности жизнедеятельности, пожарной и электробезопасности.

6.2. Воспитатель лагеря несет ответственность за принимаемые решения, связанные с организацией деятельности детей и подростков в рамках программы лагеря.

6.3. Воспитатель несет персональную ответственность за безопасность жизнедеятельности детей и подростков.

6.4. Воспитатель лагеря несет персональную ответственность перед начальником лагеря за качество и своевременность исполнения обязанностей, возложенных на него данной инструкцией.

Инструкцию составил уполномоченный по охране труда Ларина О.П.

**Муниципальное бюджетное общеобразовательное учреждение
Алексеевская средняя школа имени И.В. Мушкетова
Алексеевского муниципального района
Волгоградской области**


СОГЛАСОВАНО

Председатель ПК



УТВЕРЖДАЮ

Директор



**ДОЛЖНОСТНАЯ ИНСТРУКЦИЯ №3
ПО ОХРАНЕ ТРУДА ДЛЯ НАЧАЛЬНИКА ЛАГЕРЯ**

1. Общие положения.

Начальник лагеря в своей деятельности по обеспечению охраны труда руководствуется настоящей должностной инструкцией и следующими законодательными, нормативными и локальными актами по охране труда:

- Уставом МБОУ Алексеевской СШ;
- Правилами внутреннего трудового распорядка;
- Приказами директора МБОУ Алексеевской СШ «О возложении ответственности за обеспечение охраны труда ...», «О порядке проведения инструктажей ...» и др.;
- Планом основных мероприятий по улучшению условий и охраны труда;
- Инструкциями по действиям МБОУ Алексеевской СШ в чрезвычайных ситуациях;
- Правилами противопожарной безопасности.
- Трудовым кодексом РФ № 197-ФЗ от 30.12.2001 г.;
- Положением о службе охраны труда в системе Минобразования (приказ Минобр. №92 от 27.02.1995 г.);
- Положением о расследовании несчастных случаев (приказ Минобр. № 378 от 25.03.1996 г.);

2 Обязанности начальника лагеря по охране труда

2.1 Начальник лагеря должен на основании приказа о возложении ответственности за состояние охраны труда обеспечить:

- соответствующие требованиям охраны труда условия на проведение воспитательного процесса и безопасность жизнедеятельности учащихся на территории лагеря;
- режим труда и отдыха обучаемых, соответствующий требованиям нормативных документов по охране труда;

инструктаж, проверку знаний по охране труда начальников и воспитателей отрядов и осуществлять систематический контроль за выполнением ими инструкции, правил и норм по охране труда и безопасности жизнедеятельности;

- необходимые меры по сохранению жизни и здоровья обучающихся при возникновении несчастных случаев, аварий и катастроф, в том числе по оказанию первой доврачебной помощи пострадавшим.

2.2 начальник лагеря в соответствии с Законом РФ «Об образовании», Положением о службе охраны труда в системе Минобразования организует работу по охране труда по следующим направлениям и видам деятельности: -контролирующая, - профилактическая;

- исполнительская (разработка документов по охране труда).

2.3 Контролирующая деятельность включает в себя: - ежедневный контроль за соблюдением санитарных норм и правил, режима отдыха воспитанников; - регулярный контроль санитарного состояния кабинетов и соблюдения гигиенических норм освещенности, температурного режима и проветривания помещений; - контроль за своевременностью и качеством проведения инструктажей воспитанников по охране труда и безопасности жизнедеятельности; - контроль за безопасностью поведения во время экскурсии; - контроль качества пищи перед кормлением детей.

2.4. Профилактическая деятельность включает в себя:

- оформление и обновление стендов и уголков безопасности жизнедеятельности в кабинетах; - организацию смотров, конкурсов, мероприятий, направленных на усвоение навыков безопасного поведения детей в различных жизненных ситуациях; - разработку методик профилактических мероприятий и организацию изготовления необходимой для проведения мероприятий атрибутики; - организацию совместной с ГИБДД профилактической работы по предупреждению детского дорожно - транспортного травматизма;

2.5. Исполнительская деятельность включает в себя: - проведение инструктажей работников лагеря с обязательной регистрацией в журнале установленной формы; - оформление документов по охране труда в соответствии с номенклатурой дел; - организацию и проведение расследования несчастных случаев с учащимися, связанных с воспитательным процессом; - оформление актов формы Н-2 и регистрацию в журнале установленной формы.

3. Ответственность начальника лагеря за нарушение требований нормативных актов по охране труда

- 3.1. Начальник лагеря несет ответственность за соблюдение санитарно- гигиенических норм, правил техники безопасности жизнедеятельности и пожарной безопасности.
- 3.2. Начальник лагеря несет персональную ответственность за принимаемые решения, связанные с организацией деятельности детей и подростков в рамках программы лагеря.
- 3.3. Начальник лагеря несет персональную ответственность за безопасность, жизни и здоровье детей.
- 3.4. Начальник лагеря несет юридическую ответственность за неисполнение или ненадлежащее исполнение возложенных на него должностных обязанностей.

Инструкцию составил уполномоченный по охране труда Ларина О.П.

**Муниципальное бюджетное общеобразовательное учреждение
Алексеевская средняя школа имени И.В. Мушкетова
Алексеевского муниципального района
Волгоградской области**

СОГЛАСОВАНО

Председатель ЦК

Бедрина Е.В.

«30» декабря 2025 г.

УТВЕРЖДАЮ

Директор

Пригода С. В.

«30» декабря 2025 г.

**ДОЛЖНОСТНАЯ ИНСТРУКЦИЯ №4
ПО ОХРАНЕ ТРУДА ДЛЯ СОЦИАЛЬНОГО ПЕДАГОГА
ОЗДОРОВИТЕЛЬНОГО ЛАГЕРЯ С ДНЕВНЫМ ПРЕБЫВАНИЕМ ДЕТЕЙ
«АЛЫЕ ПАРУСА»**

1. Общие положения

На должность социального педагога назначаются лица, имеющие социально-педагогическое образование. В своей деятельности социальный педагог руководствуется следующими законодательными, правовыми и локальными актами:

- Уставом МБОУ Алексеевской СШ;
- Правилами внутреннего трудового распорядка;
- Приказами директора МБОУ Алексеевской СШ «О возложении ответственности за обеспечение охраны труда ...», «О порядке проведения инструктажей ...» и др.;
- Планом основных мероприятий по улучшению условий и охраны труда;
- Инструкциями по действиям МБОУ Алексеевской СШ в чрезвычайных ситуациях;
- Правилами противопожарной безопасности.

2. Обязанности

социального педагога по охране труда

2.1. Социальный педагог обязан:

- обеспечить безопасные и здоровые условия пребывания вверенных ему детей на занятиях и до ухода их в отряд;
- предупреждать рискованные действия детей, которые могут привести к травмированию самого ребенка и окружающих его людей;
- обучать и прививать детям навыки безопасности жизнедеятельности в различных ситуациях;
- постоянно контролировать ситуацию в местах возможного нахождения детей в лагере;
- проводить профилактическую работу с детьми, а также с их родителями по предупреждению детского травматизма; проводить агитацию за здоровый образ жизни, профилактические мероприятия, цель которых - предупреждение появления вредных привычек;
- составлять социальный паспорт прибывших детей и их семей, принимать меры по созданию здоровых и безопасных условий проведения занятий и мероприятий в рамках работы лагеря.

2.2. Социальный педагог осуществляет организацию безопасности и контроль состояния рабочих мест во время проведения мероприятий.

2.3. Организационно-планирующая деятельность социального педагога включает в себя:

- подготовку инструкций, учебных пособий, атрибутики для проведения занятий по сближению коллектива, обеспечивает положительный настрой в коллективе;
- составление плана работы и мероприятий по обеспечению охраны труда детей и санитарно-гигиенических условий во время массовых мероприятий;
- составление сценариев, планов занятий и тренингов по правилам безопасности жизнедеятельности, профилактических мероприятий по ЗОЖ, а также организацию их проведения;

– внесение предложений по улучшению условий проведения массовых мероприятий, приостановление проведения мероприятий, сопряженных с опасностью для жизни и здоровья, а также доведение до сведения начальника лагеря всех недостатков в работе лагеря, снижающих жизнедеятельность и работоспособность детей.

2.5. Профилактическая деятельность включает в себя:

- различные педагогические приемы закрепления навыков поведения в различных жизненных ситуациях через включение эмоциональной сферы и детского творчества;
- проведение мероприятий организационно-технического характера в отрядах по предупреждению детского травматизма;
- проведение занятий, помогающих детям преодолеть индивидуальные комплексы и проблемы с коллективом.

3. Правила безопасности и охраны труда

3.1. Социальный педагог обязан выполнять только те функции и работу, которые предписаны данной должностной инструкцией, невыполнение или выполнение функций, не оговоренных в данной должностной инструкции, наказываются согласно Трудовому кодексу.

3.2. Разовые письменные или устные указания начальника лагеря выполняются только в том случае, если порученная работа не несет за собой скрытой опасности или не влечет за собой непредсказуемых последствий. В противном случае социальный педагог несет ответственность за произошедшее вплоть до уголовной ответственности.

3.3. Социальный педагог должен знать и уметь применять на практике:

- правила противопожарной безопасности;
- правила электробезопасности;
- правила санитарии и гигиены;
- правила оказания первой доврачебной помощи;
- действия при эвакуации при чрезвычайных ситуациях.

4. Действия при несчастном случае с пострадавшим воспитанником

- незамедлительно оказать первую доврачебную помощь пострадавшему;
- при необходимости вызвать скорую помощь;
- сообщить начальнику лагеря о случившемся, написать объяснение обстоятельств несчастного случая, указать очевидцев случившегося;
- сохранять расположение предметов и место, где произошел несчастный случай, для расследования, исключение составляют только те предметы, которые представляют опасность для окружающих людей.

5. Ответственность социального педагога

5.1. Социальный педагог лагеря несет ответственность за выполнение санитарно-гигиенических норм, правил безопасности жизнедеятельности, пожарной и электробезопасности.

5.2. Социальный педагог лагеря несет ответственность за принимаемые решения, связанные с организацией деятельности детей и подростков в рамках программы лагеря.

5.3. Социальный педагог несет персональную ответственность за безопасность жизнедеятельности детей и подростков.

5.4. Социальный педагог лагеря несет персональную ответственность перед начальником лагеря за качество и своевременность исполнения обязанностей, возложенных на него данной инструкцией.

Инструкцию составил уполномоченный по охране труда Ларина О.П.

**Муниципальное бюджетное общеобразовательное учреждение
Алексеевская средняя школа имени И.В. Мушкетова
Алексеевского муниципального района
Волгоградской области**

СОГЛАСОВАНО
Председатель ЦК

Белкина Е.В.

«30» декабря 2025

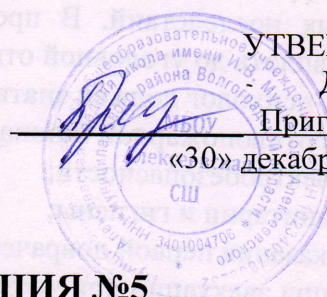


УТВЕРЖДАЮ

Директор

Пригода С. В.

«30» декабря 2025 г.



**ДОЛЖНОСТНАЯ ИНСТРУКЦИЯ №5
ПО ОХРАНЕ ТРУДА ДЛЯ ПЕДАГОГА-ПСИХОЛОГА
ОЗДОРОВИТЕЛЬНОГО ЛАГЕРЯ С ДНЕВНЫМ ПРЕБЫВАНИЕМ ДЕТЕЙ
«АЛЫЕ ПАРУСА»**

1. Общие положения

На должность педагога-психолога назначаются лица, имеющие психолого-педагогическое образование. В своей деятельности педагог-психолог руководствуется следующими законодательными, правовыми и локальными актами:

- Уставом МБОУ Алексеевской СШ;
- Правилами внутреннего трудового распорядка;
- Приказами директора МБОУ Алексеевской СШ «О возложении ответственности за обеспечение охраны труда ...», «О порядке проведения инструктажей ...» и др.;
- Планом основных мероприятий по улучшению условий и охраны труда;
- Инструкциями по действиям МБОУ Алексеевской СШ в чрезвычайных ситуациях;
- Правилами противопожарной безопасности.

2. Обязанности

педагога-психолога по охране труда

2.1. Педагог-психолог обязан:

- обеспечить безопасные и здоровые условия пребывания вверенных ему детей на время работы лагеря с момента прихода ребенка на занятие и до ухода его в отряд;
- предупреждать рискованные действия детей, которые могут привести к травмированию самого ребенка и окружающих его людей;
- обучать и прививать детям навыки безопасности жизнедеятельности в различных ситуациях.

2.2. Педагог-психолог осуществляет организацию безопасности и контроль состояния рабочих мест во время проведения мероприятий.

2.3. Организационно-планирующая деятельность педагога-психолога включает в себя:

- подготовку инструкций, сценариев, учебных пособий, атрибутики для проведения занятий по сближению коллектива, обеспечивает положительный настрой в коллективе;
- вносит предложения по улучшению условий проведения массовых мероприятий, приостанавливает проведение мероприятий, сопряженных с опасностью для жизни и здоровья, а также доводит до сведения начальника лагеря о всех недостатках в работе лагеря, снижающих жизнедеятельность и работоспособность детей.

2.5. Профилактическая деятельность включает в себя:

- различные педагогические приемы закрепления навыков поведения в различных жизненных ситуациях через включение эмоциональной сферы и детского творчества;
- проведение занятий, помогающих детям преодолеть индивидуальные комплексы и проблемы с коллективом;
- беседы с родителями по предупреждению детского травматизма и преодолению трений с детьми.

3. Правила безопасности и охраны труда

3.1. Педагог-психолог обязан выполнять только те функции и работу, которые предписаны данной должностной инструкцией, невыполнение или выполнение функций, не оговоренных в данной должностной инструкции, наказываются согласно Трудовому кодексу.

3.2. Разовые письменные или устные указания начальника лагеря выполняются только в том случае, если порученная работа не несет за собой скрытой опасности или не влечет за собой непредсказуемых последствий. В противном случае педагог-психолог несет ответственность за произошедшее вплоть до уголовной ответственности.

3.3. Педагог-психолог должен знать и уметь применять на практике:

- правила противопожарной безопасности;
- правила электробезопасности;
- правила санитарии и гигиены;
- правила оказания первой доврачебной помощи;
- действия при эвакуации при чрезвычайных ситуациях.



4. Действия при несчастном случае с пострадавшим воспитанником

- незамедлительно оказать первую доврачебную помощь пострадавшему;
- при необходимости вызвать скорую помощь;
- сообщить начальнику лагеря о случившемся, написать объяснение обстоятельств несчастного случая, указать очевидцев случившегося;
- сохранять расположение предметов и место, где произошел несчастный случай, для расследования, исключение составляют только те предметы, которые представляют опасность для окружающих людей.

5. Ответственность педагога-психолога

5.1. Педагог-психолог лагеря несет ответственность за выполнение санитарно-гигиенических норм, правил безопасности жизнедеятельности, пожарной и электробезопасности.

5.2. Педагог-психолог лагеря несет ответственность за принимаемые решения, связанные с организацией деятельности детей и подростков в рамках программы лагеря.

5.3. Педагог-психолог несет персональную ответственность за безопасность жизнедеятельности детей и подростков во время проведения занятий, мероприятий.


5.4. Педагог-психолог лагеря несет персональную ответственность перед начальником лагеря за качество и своевременность исполнения обязанностей, возложенных на него данной инструкцией.

Инструкцию составил уполномоченный по охране труда Ларина О.П.

**Муниципальное бюджетное общеобразовательное учреждение
Алексеевская средняя школа
Алексеевского муниципального района
Волгоградской области**



СОГЛАСОВАНО
Председатель ПК
Белкина Е.В.



УТВЕРЖДАЮ

Директор

Пригода С. В.

«30» декабря 2025 г.

**ИНСТРУКЦИЯ № 6
ПО ПОЖАРНОЙ БЕЗОПАСНОСТИ ДЛЯ РАБОТНИКОВ
ОЗДОРОВИТЕЛЬНОГО ЛАГЕРЯ С ДНЕВНЫМ ПРЕБЫВАНИЕМ ДЕТЕЙ
«АЛЫЕ ПАРУСА»**

1. Общие требования

1.1. Настоящая инструкция составлена в соответствии с требованиями правил противопожарного режима в РФ и является обязательным документом номенклатуры документов по охране труда в оздоровительном лагере.

1.2. Все работники допускаются к работе только после прохождения противопожарного инструктажа, а при изменении специфики работы должны проходить дополнительное обучение в соответствии с порядком, установленным руководителем.

1.3. Противопожарный инструктаж проводится в сроки проведения инструктажа по технике безопасности с регистрацией в журнале инструктажей по охране труда для работников лагеря.

1.4. Лица, виновные в нарушении Инструкции о мерах пожарной безопасности, несут уголовную, административную, дисциплинарную или иную ответственность в соответствии с действующим законодательством.

**2. Организационные мероприятия
по обеспечению пожарной безопасности**

2.1. Во всех помещениях на видных местах должны быть размещены таблички с телефоном пожарного вызова (01), также таблички с фамилиями ответственных за противопожарное состояние помещения.

2.2. На каждом этаже на видном месте должен быть вывешен план эвакуации городского оздоровительного лагеря при пожаре. На плане эвакуации должны быть обозначены места расположения первичных средств огнетушения. Планы эвакуации должны быть согласованы с органами госпожнадзора.

2.3. На территории учреждения должны быть указаны места сбора отходов и мусора и таблички, запрещающие разводить костры или сжигать мусор. Отходы горючих материалов, опавшую листву и сухую траву следует регулярно убирать и вывозить с территории.

2.4. Помещения здания должны содержаться в чистоте. Загромождение проходов, эвакуационных путей не допускается. Эвакуационные входы допускается запирают только изнутри на легко открывающиеся запоры, задвижки.

2.5. Запасные выходы должны быть оборудованы световым указателем (светящиеся буквы, надписи на зеленом фоне). На стенах коридоров должны быть указатели расположения запасных выходов.

2.6. Пожарные краны должны быть оборудованы рукавами и стволами, помещенными в шкафы, которые пломбируются.

2.7. В помещениях должны иметься средства первичного тушения огня (огнетушители из расчета 2 шт. на 50 кв. м. площади помещения). В коридорах длиной 20 м и более, необходимо иметь два огнетушителя (по концам коридора).

2.8. Огнетушители должны размещаться в легкодоступных местах, где исключено их повреждение, попадание на них прямых солнечных лучей, непосредственное воздействие отопительных и нагревательных приборов.

2.9. При загорании электропроводки до ее обесточивания применять только углекислотные или порошковые огнетушители.

2.10. Электросветильники должны быть закрыты колпаками.

2.11. По окончании работы работники лагеря должны тщательно осмотреть помещение и закрыть его, обесточив сеть.

2.12. Неисправные электросети и электрооборудование немедленно отключить до приведения их в пожаробезопасное состояние.

3. Запрещается

3.1. Разводить костры, сжигать мусор на территории лагеря.

3.2. Курить в помещениях учреждения.

3.3. Хранить в здании учреждения легковоспламеняющиеся, горючие жидкости и другие материалы.


3.4. Забивать гвоздями двери эвакуационных выходов.

3.5. Оставлять без присмотра включенные в сеть электроприборы.


3.6. Применять в качестве электрической защиты самодельные и некалиброванные предохранители.

3.7. Проводить огневые, электросварочные и другие виды пожароопасных работ в здании учреждения при наличии в помещениях людей.

Инструкцию составил уполномоченный по охране труда Ларина О.П.



**Муниципальное бюджетное общеобразовательное учреждение
Алексеевская средняя школа имени И.В. Мушкетова
Алексеевского муниципального района
Волгоградской области**



**ИНСТРУКЦИЯ № 7
ПО ЭЛЕКТРОБЕЗОПАСНОСТИ ПРИ РАБОТЕ
С БЫТОВОЙ РАДИОАППАРАТУРОЙ**

1. Общие требования

1.1. Бытовая радиоаппаратура (магнитофоны, проигрыватели, телевизоры и др.) относится к электроустановкам потребителей до 1000 вольт и на них распространяются Правила эксплуатации и Правила техники безопасности при эксплуатации электроустановок.

Основные из них следующие:

- а) перед рабочим местом, где установлены названные электроустановки, должен лежать диэлектрический коврик;
- б) соединительный шнур электропитания и штепсельная вилка не должны иметь повреждений изоляции;
- в) электроустановки (их кожухи) должны быть подсоединены к защитному заземлению или защитному занулению;
- г) названные приборы нельзя надолго оставлять включенными в электросеть и оставлять без надзора;
- д) не допускается ремонт и техобслуживание названных приборов воспитателями и иными лицами, не имеющими на то допуска и удостоверения на группу электробезопасности не ниже 3.

2. Подготовка к работе

2.1. Осмотреть вилку и сетевой шнур прибора с целью определения его исправности и неповрежденности изоляции.

2.2. Проверить, подключено ли защитное заземление (зануление).

2.3. Встать на диэлектрический коврик и вставить штепсельную вилку в розетку.

2.4. Далее выполнять действия согласно руководству по эксплуатации аппарата.

3. При аварии

3.1. Возможные виды аварий:

- а) сильный нагрев и запах гари от аппарата;
- б) возгорание аппарата;
- в) самопроизвольное отключение аппарата.

3.2. При возникновении любого вида аварии необходимо отключить аппарат от сети путем вынимания штепсельной вилки из розетки или обесточивания розетки на групповом щитке.

3.3. При возгорании аппарата незамедлительно накрыть его одеялом или подручными средствами (плащ, пальто, др. одежда). Пламя гасить только порошковыми или углекислотными огнетушителями. При пожаре звонить 01.

Инструкцию составил уполномоченный по охране труда Ларина О.П.

**Муниципальное бюджетное общеобразовательное учреждение
Алексеевская средняя школа имени И.В. Мушкетова
Алексеевского муниципального района
Волгоградской области**




СОГЛАСОВАНО

Председатель ПК

Бедрина Е.В.

«30» декабря 2025 г.



УТВЕРЖДАЮ

Директор

Пригода С. В.

«30» декабря 2025 г.

**ИНСТРУКЦИЯ № 8
ПО ОКАЗАНИЮ ПЕРВОЙ ПОМОЩИ ПОСТРАДАВШЕМУ**

Первая помощь при различных травмах оказывается с использованием перевязочных материалов и лекарственных препаратов, которые находятся в аптечке.

Техника проведения искусственного дыхания:

- Уложите пострадавшего на спину в горизонтальное положение, расстегнув или сняв стесняющую тело одежду;
- Подложите что-либо под плечи;
- Встаньте справа от пострадавшего, подведите правую руку под его шею, а левую положите на лоб, и максимально отведите назад его голову;
- Откройте рот пострадавшего большим пальцем руки или обеими руками;
- Оказывающий помощь делает глубокий вдох, затем вдвухает воздух через марлю или платок из своего рта в рот или нос пострадавшего;
- При вдвухании воздуха необходимо следить за движением грудной клетки пострадавшего;
- При способе дыхания «рот в рот» герметичность достигается путем закрывания носа, при способе дыхания «рот в нос» – закрывания рта;
- Вдвухание воздуха производится 12–15 раз/мин у взрослых и 20–30 раз у детей. Выдох пострадавшего происходит пассивно.

Техника проведения непрямого массажа сердца:

- Положите пострадавшего на жесткую поверхность на спину, расстегнув или сняв стесняющую тело одежду;
- Встаньте слева от пострадавшего;
- Определите правильное месторасположение рук при проведении непрямого массажа сердца;
- Положите ладонь одной руки на нижнюю треть грудины, а другую руку – на ее тыльную поверхность;
- Надавливание осуществляется путем ритмичного сжатия сердца (60–80 раз/мин) между грудиной и позвоночником;
- После каждого надавливания проследить за тем, чтобы грудная клетка расправилась (для наполнения полостей сердца венозной кровью), не отрывая от нее рук;
- На момент вдоха массаж сердца прерывают.

1. В случае поражения электрическим током (молнией):

- вывести пострадавшего из-под действия электрического тока, используя подручные средства (доска, палка, сухая одежда, предметы, не проводящие ток), выключите рубильник;
- если пострадавший в сознании, без видимых тяжелых ожогов и травм, положите его на спину, расстегните стесняющую дыхание одежду;
- не позволяйте ему двигаться. Не давайте пить – это вызовет рвоту и нарушение дыхания;

– при отсутствии сознания, но сохранившемся дыхании уложите пострадавшего на бок, на твердую горизонтальную поверхность, обеспечьте приток свежего воздуха. Обрызгайте водой, разотрите и согрейте тело;

– дать нюхать нашатырный спирт;

– в случае нарушения дыхания и сердцебиения, немедленно приступайте к проведению искусственного дыхания и непрямому массажу сердца. Не прекращайте их до полного появления самостоятельного дыхания и сужения зрачков или до прибытия врача.

2. При носовом кровотечении:

– не запрокидывать голову пострадавшего назад, а наклонить ее вперед, удерживая при этом корпус в прямом положении, расстегнув воротник и пояс одежды;

– постараться высморкаться, прочистить носовую полость от слизи и сгустков свернувшейся крови, но лучше это проделать под струей воды;

– зажать ноздри минут на 10 пальцами, большим и указательными;

– положить холодный компресс на область носа и затылка;

– можно также вложить в нос ватный или марлевый тампон;

– если через 5–7 минут кровотечение не прекратится, снова зажмите ноздри и вызывайте врача.

3. При кровотечении (артериальном, венозном):

– при сильном артериальном кровотечении (кровь имеет ярко-красный цвет) наложите жгут выше раны, ближе к месту ранения, подложив под него чистую ткань, и затяните его до полной остановки кровотечения;

– подложите под жгут записку с указанием точного времени его наложения (не более чем на 1–1,5 ч.). Жгут нельзя закрывать повязками или одеждой;

– при венозном кровотечении (кровь имеет темный цвет) – для временной его остановки, поврежденную конечность поднимите вверх и на рану наложите давящую повязку.

4. При солнечном ударе:

– при легком перегревании выведите пострадавшего в прохладное место, освободите шею и грудь от стесняющей одежды, снимите обувь;

– смочите ему лицо и голову холодной водой;

– уложите пострадавшего, приподняв ему голову; дайте холодное питье (немного минеральной или слегка подсоленной воды) и разденьте его;

– положите на голову смоченное в холодной воде полотенце или наложите холодный компресс на область шеи;

– до прибытия врача накладывайте на тело холодные компрессы, пить давайте после того, как пострадавший придет в себя.

5. При укусах и ужалении насекомыми (осами, пчелами и т. д.):

– при ужалении 1–2 насекомыми удалите пинцетом или ногтями жало с ядовитым мешочком (осторожно, чтобы не раздавить мешочек до удаления жала);

– на место отека положите пузырь со льдом;

– боль и воспаление облегчают спиртовой компресс, примочки из тертого картофеля, растирание ужаленного места ломтиком чеснока;

– если оса или пчела случайно попали в рот, нужно сосать кусочки льда, пить сильно охлажденную воду;

– зуд от укусов комаров, мошкары, пчел (после удаления жала) можно устранить, протерев кожу нашатырным спиртом, раствором питьевой соды (0,5 чайной ложки на стакан воды), разрезанной луковицей, долькой чеснока, кашицей из поваренной соли, соком одуванчика.

6. При укусе змеи:

– не давайте пострадавшему двигаться;

– успокойте его: паника и возбуждение ускоряют кровоток;

– зафиксируйте с помощью шины пострадавшую от укуса конечность;

– приложите к месту укуса растертые или разжеванные листья подорожника;

– давайте обильное питье;

– не прижигайте место укуса марганцовкой, не накладывайте жгут, не давайте алкоголь.

Следует как можно быстрее обратиться за помощью к врачу.

7. При ушибе:

- обеспечьте пострадавшему полный покой;
- наложите на место ушиба холодный компресс (смоченный в холодной воде платок, полотенце) или пузырь со льдом.

8. После термического или электрического ожога:

- оттащить пострадавшего от источника поражения;
- не поливать обожженную поверхность кожи водой;
- наложить на обожженный участок кожи сухую стерильную повязку;
- при ожоге глаз сделайте холодные примочки из чая, немедленно вызывайте врача.

Чего категорически не следует делать при сильных ожогах:

- обрабатывать кожу спиртом;
- прокалывать образовавшиеся пузыри;
- смазывать кожу жиром, зеленкой, крепким раствором марганцовки.
- срывать прилипшие к месту ожога части одежды;
- прикасаться к нему рукой;
- разрешать пострадавшему самостоятельно двигаться;
- поливать пузыри и обугленную кожу водой.

9. При порезах:

- при порезах стеклом тщательно осмотреть рану, очистить ее;
- промыть рану дезинфицирующим раствором (например, фурацилином);
- обработать рану йодом, наложить повязку;
- при сильном кровотечении перевязать жгутом выше места пореза, на рану наложить давящую повязку.

10. При отравлении пищевыми продуктами:

- дать пострадавшему 3–4 стакана воды или розового раствора марганцовки для промывания желудка, чтобы вызвать рвоту.

11. Помощь при утоплении:

- как можно быстрее извлеките утопающего из воды; удалите изо рта и носа ил, грязь, песок;
- переверните пострадавшего на живот, затем обеими руками приподнимите его за ноги и потрясите так, чтобы из дыхательных путей и желудка вытекла вода;
- начинайте сразу же делать искусственное дыхание. При возобновлении у пострадавшего самостоятельного дыхания напоите его горячим чаем, укутайте в одеяло и доставьте в лечебное учреждение.

12. При попадании инородного тела в дыхательные пути:

- прежде всего, освободите рот от остатков пищи пальцем, обернутым марлей, платком, повернув голову пострадавшего набок;
- ударьте его в межлопаточную область ладонью (но не кулаком) для обеспечения проходимости дыхательных путей;
- если эти меры не помогают, то пострадавшего следует немедленно транспортировать в лечебное учреждение.

13. Во время эпилептического припадка:

- немедленно вызывайте врача;
- не пытайтесь в момент судорог приводить больного в чувство или переносить на другое место;
- постарайтесь только придержать его при падении во избежание травм;
- уберите все острые и твердые предметы, способные травмировать больного или случайно нанести травму вам.

Помните: после прекращения судорог больной засыпает и происшедшего с ним не помнит, будить его нельзя!

14. При укусе собаки:

- не пытайтесь немедленно остановить кровь (кровотечение способствует удалению слюны собаки из раны);
- промойте рану чистой водой;

– несколько раз продезинфицируйте кожу вокруг укуса йодом, раствором марганцовки, наложите повязку.

При подозрении на бешенство обратитесь к врачу.

15. При переломе конечностей:

– обеспечьте полный покой поврежденного участка тела;
– при открытом переломе и наличии кровотечения остановите его при помощи давящей повязки или жгута.

16. При обмороке:

– уложите пострадавшего на спину с несколько запрокинутой назад головой и приподнятыми руками, чтобы улучшить кровообращение мозга. Расстегните воротник и пояс, чтобы шея и грудь не были стянуты, обрызгайте лицо водой, похлопайте по щекам;

– дайте вдохнуть пары нашатырного спирта, одеколona, уксуса, раздражающих слизистую оболочку носа;

– в душном помещении откройте окно, обеспечьте доступ свежего воздуха.

17. При болях в области сердца:

– больного необходимо уложить в постель и вызвать врача.

18. При болях в области живота:

– уложить больного в постель, вызвать врача.

– других мер самостоятельно не предпринимать.

Оказав первую медицинскую помощь, воспитателю, возжатоу необходимо обязательно обратиться к врачу!

Инструкцию составил уполномоченный по охране труда Ларина О.П.

**Муниципальное бюджетное общеобразовательное учреждение
Алексеевская средняя школа имени И.В. Мушкетова
Алексеевского муниципального района
Волгоградской области**

СОГЛАСОВАНО

Председатель ЦК

Бедрина Е.В.

«30» декабря 2025 г.




УТВЕРЖДАЮ

Директор

Пригода С. В.

«30» декабря 2025 г.



**ИНСТРУКЦИЯ № 9
ПО ОХРАНЕ ТРУДА ПРИ ПРОВЕДЕНИИ ПРОГУЛОК,
ТУРИСТИЧЕСКИХ ПОХОДОВ, ЭКСКУРСИЙ**

1. Общие требования безопасности

1.1. К прогулкам, туристическим походам, экскурсиям допускаются лица, прошедшие медицинский осмотр и инструктаж по охране труда.

1.2. Опасные факторы:

- изменение установленного маршрута движения, самовольное оставление места расположения группы;
- травмирование ног при неправильном подборе обуви, передвижение без обуви, а также без брюк, носков; укусы ядовитыми животными, пресмыкающимися, насекомыми;
- отравление ядовитыми растениями, плодами и грибами;
- заражение желудочно-кишечными болезнями при употреблении воды из непроверенных открытых водоемов.

1.3. При проведении прогулки, туристического похода, экскурсии группу воспитанников лагеря должны сопровождать не менее двух взрослых.

1.4. Для оказания первой медицинской помощи пострадавшим во время прогулки, туристического похода, экскурсии обязательно иметь аптечку с набором необходимых медикаментов и перевязочных средств.

**2. Требования безопасности перед проведением прогулки,
туристического похода, экскурсии**

2.1. Воспитанникам пройти соответствующую подготовку, инструктаж, медицинский осмотр.

2.2. Надеть удобную одежду и обувь, не стесняющую движений и соответствующую сезону и погоде, на голову – головной убор. Для предотвращения травм и укусов ног надеть брюки, носки.

2.3. Убедиться в наличии аптечки и ее укомплектованности необходимыми медикаментами и перевязочными материалами.

2.4. Проверить по списку наличие воспитанников лагеря.

2.5. Для безопасного перехода проезжей части необходимо проверить наличие флажков красного цвета.

3. Требования безопасности

во время прогулки, туристического похода, экскурсии

3.1. Соблюдать дисциплину, выполнять все указания руководителя и его заместителя, самовольно не изменять установленный маршрут движения и место расположения группы.

3.2. Общая продолжительность прогулки составляет 1–4 ч.

3.3. Во время экскурсии запрещать детям снимать обувь и ходить босиком.

3.4. Во время привалов во избежание ожогов и лесных пожаров не разводить костры.

3.5. Запрещать детям пробовать на вкус какие-либо растения, плоды и ягоды.

3.6. Запрещать детям трогать руками различных животных, пресмыкающихся, насекомых, растения, грибы, а также колючие растения и кустарники.

3.7. Во избежании заражения желудочно-кишечными болезнями запрещать воспитанникам пить из открытых водоемов, использовать для этого только питьевую воду из фляжки, которую необходимо брать с собой, или кипяченую воду.

3.8. Взрослым и детям соблюдать правила личной гигиены, своевременно информировать руководителя группы или его заместителя об ухудшении состояния здоровья или травмах.

3.9. Уважать местные традиции и обычаи, бережно относиться к природе, памятникам культуры, к личному и групповому имуществу.

4. Требования безопасности в аварийных ситуациях

4.1. При укусе ядовитыми животными, пресмыкающимися, насекомыми немедленно отправить пострадавшего в ближайшее лечебное учреждение и сообщить об этом администрации учреждения, а также родителям пострадавшего.

4.2. При получении воспитанником травмы оказать помощь пострадавшему, сообщить об этом администрации учреждения и родителям пострадавшего, при необходимости отправить его в ближайшее лечебное учреждение.

5. Требования безопасности по окончании прогулки, туристического похода, экскурсии

5.1. Проверить по списку наличие всех воспитанников лагеря.

5.2. Проверить наличие и сдать на хранение спортивный инвентарь, туристское снаряжение.

Инструкцию составил уполномоченный по охране труда Ларина О.П.